



УПРАВЛЕНИЕ ФЕДЕРАЛЬНОЙ СЛУЖБЫ  
ГОСУДАРСТВЕННОЙ СТАТИСТИКИ  
ПО Г. САНКТ-ПЕТЕРБУРГУ  
И ЛЕНИНГРАДСКОЙ ОБЛАСТИ

# Оперативные данные

по индексу потребительских цен в Санкт-Петербурге

за апрель 2024 года

17.05.2024

Санкт-Петербург

# СОДЕРЖАНИЕ

Изменение средних потребительских цен на отдельные виды товаров и услуг	3
Индексы потребительских цен на отдельные группы товаров и услуг	7
Динамика индексов потребительских цен	11

**1**

**Изменение средних потребительских цен  
на отдельные виды товаров и услуг**


# ИЗМЕНЕНИЕ СРЕДНИХ ПОТРЕБИТЕЛЬСКИХ ЦЕН НА ОТДЕЛЬНЫЕ ВИДЫ ПРОДОВОЛЬСТВЕННЫХ ТОВАРОВ

ПЕТРОСТАТ

в % к предыдущему месяцу и к соответствующему месяцу предыдущего года



Свёкла, кг




Цены на свёклу в апреле 2024 года **увеличились на 8,00 руб. (+19,9%)**.

По сравнению с апрелем 2023 года цена на свёклу **возросла на 16,39 руб. (+41,7%)**.



Морковь, кг




Цены на морковь в апреле 2024 года **увеличились на 4,41 руб. (+7,9%)**.

По сравнению с апрелем 2023 года цена на морковь **выросла на 7,47 руб. (+12,7%)**.

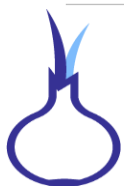


Огурцы свежие, кг




Цены на огурцы свежие в апреле 2024 года **снизились на 17,38 руб. (-7,9%)**.

По сравнению с апрелем 2023 года цена на огурцы свежие **снизилась на 1,71 руб. (-4,6%)**.



Лук репчатый, кг



Цены на лук репчатый в апреле 2024 года **снизились на 3,24 руб. (-7,5%)**.


По сравнению с апрелем 2023 года цена на лук репчатый **снизилась на 34,59 руб. (-45,1%)**.

— 2023 — 2024


# ИЗМЕНЕНИЕ СРЕДНИХ ПОТРЕБИТЕЛЬСКИХ ЦЕН НА ОТДЕЛЬНЫЕ ВИДЫ НЕПРОДОВОЛЬСТВЕННЫХ ТОВАРОВ

ПЕТРОСТАТ

в % к предыдущему месяцу и к соответствующему месяцу предыдущего года



Бинт, шт.



Цены на бинты в апреле 2024 года **увеличились на 5,19 руб. (+11,6%)**.

По сравнению с апрелем 2023 года цена на бинты **выросла на 11,20 руб. (+18,1%)**.



Вата отечественная,  
100 г




Цены на вату отечественную в апреле 2024 года **увеличились на 7,89 руб. (+9,2%)**.

По сравнению с апрелем 2023 года цена на вату отечественную **выросла на 15,85 руб. (+15,5%)**.



Лампа  
энергосберегающая, шт.



Цены на лампы энергосберегающие в апреле 2024 года **снизились на 12,67 руб. (-6,7%)**.

По сравнению с апрелем 2023 года цена на лампы энергосберегающие **снизилась на 51,17 руб. (-7,3%)**.



Свежесрезанные цветы, шт.



Цены на свежесрезанные цветы в апреле 2024 года **снизились на 13,76 руб. (-4,1%)**.

По сравнению с апрелем 2023 года цена на свежесрезанные цветы **стала выше на 49,46 руб. (+17,1%)**.

— 2023 — 2024


# ИЗМЕНЕНИЕ СРЕДНИХ ПОТРЕБИТЕЛЬСКИХ ЦЕН НА ОТДЕЛЬНЫЕ ВИДЫ УСЛУГ

ПЕТРОСТАТ

в % к предыдущему месяцу и к соответствующему месяцу предыдущего года



Абонентская плата за пакет услуг сотовой связи, месяц




Абонентская плата за пакет услуг сотовой связи в апреле 2024 года **увеличилась на 50,70 руб. (+8,6%)**.

По сравнению с апрелем **2023 года** абонентская плата за пакет услуг сотовой связи **выросла на 66,62 руб. (+11,4%)**.

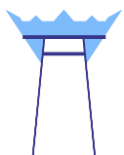


Речной круиз на территории России, поездка




Цены на речной круиз на территории России в апреле 2024 года **увеличились на 1 173,16 руб. (+5,8%)**.

По сравнению с апрелем 2023 года цена на речной круиз на территории России **выросла на 220,59 руб. (+0,8%)**.



Поездки в отдельные страны Юго-Восточной Азии, поездка




Цены на поездки в отдельные страны Юго-Восточной Азии в апреле 2024 года **снизились на 36 524,62 руб. (-22,0%)**.

По сравнению с апрелем 2023 года цена на поездки в отдельные страны Юго-Восточной Азии **стала ниже на 11 751,38 руб. (-3,1%)**.



Полет в салоне экономического класса самолета, в расчете на 1000 км пути



Цены на полет в салоне экономического класса самолета в апреле 2024 года **снизились на 562,69 руб. (-8,3%)**.

По сравнению с апрелем 2023 года цена на полет в салоне экономического класса самолета **выросла на 900,06 руб.**

— 2023 — 2024

# 2

## Индексы потребительских цен на отдельные группы товаров и услуг

# ИНДЕКСЫ ПОТРЕБИТЕЛЬСКИХ ЦЕН НА ОТДЕЛЬНЫЕ ГРУППЫ ПРОДОВОЛЬСТВЕННЫХ ТОВАРОВ

ПЕТРОСТАТ

в % к предыдущему месяцу

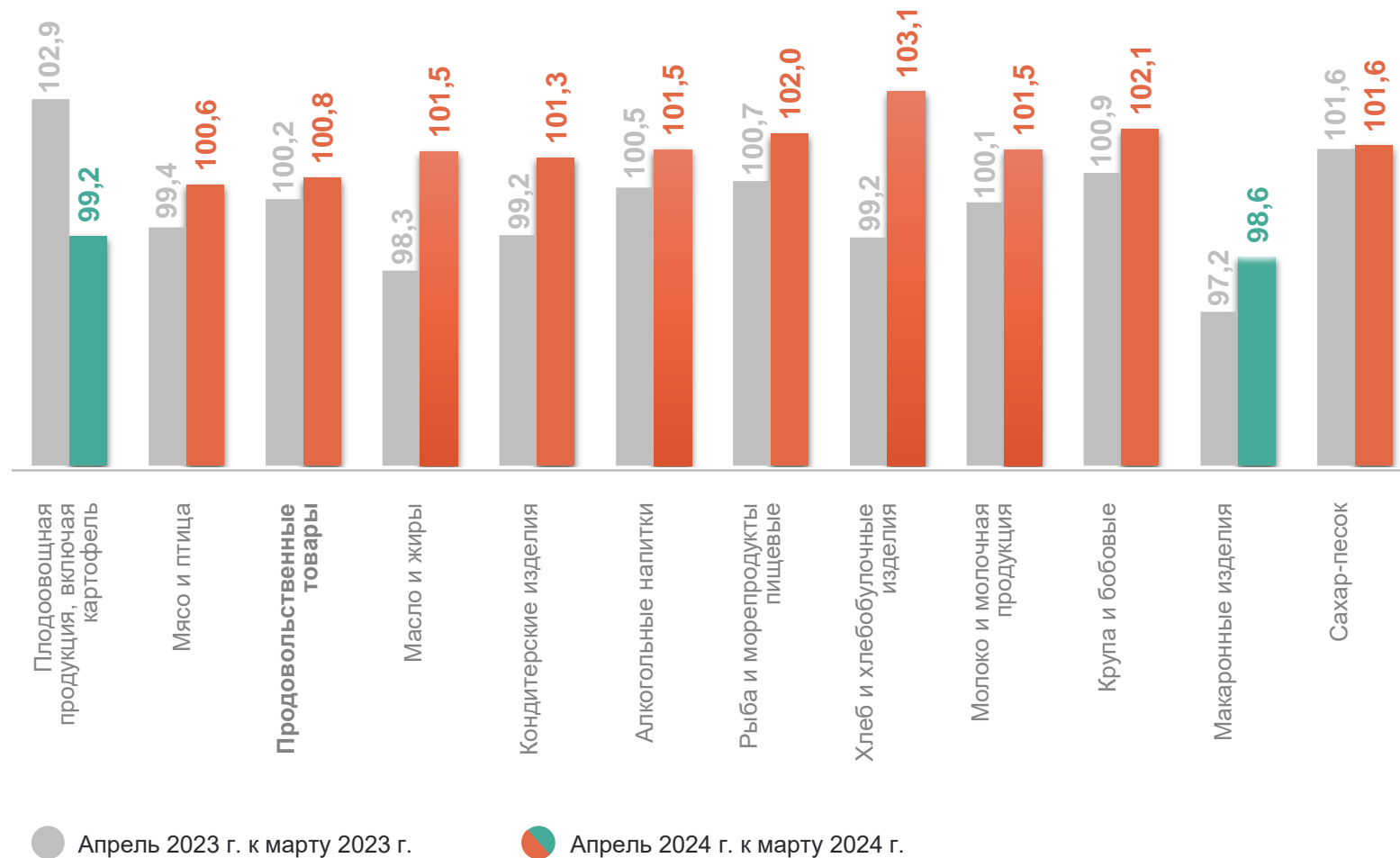
**100,8** Продовольственные  
товары

**103,1** Хлеб и хлебобулочные  
изделия

**102,1** Крупа и бобовые

**99,2** Плодоовощная  
продукция, включая  
картофель

**98,6** Макароны изделия

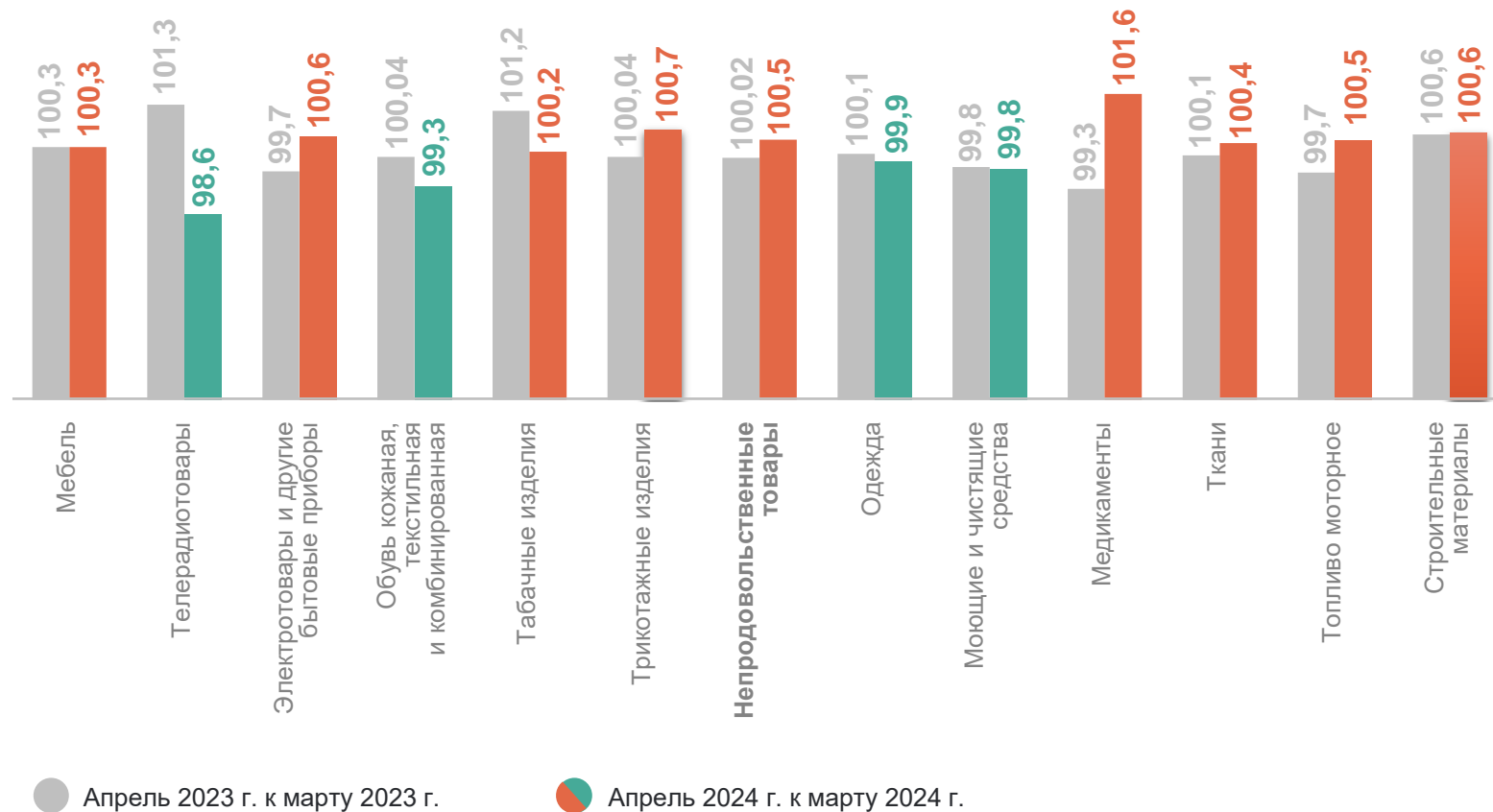




# ИНДЕКСЫ ПОТРЕБИТЕЛЬСКИХ ЦЕН НА ОТДЕЛЬНЫЕ ГРУППЫ НЕПРОДОВОЛЬСТВЕННЫХ ТОВАРОВ

ПЕТРОСТАТ

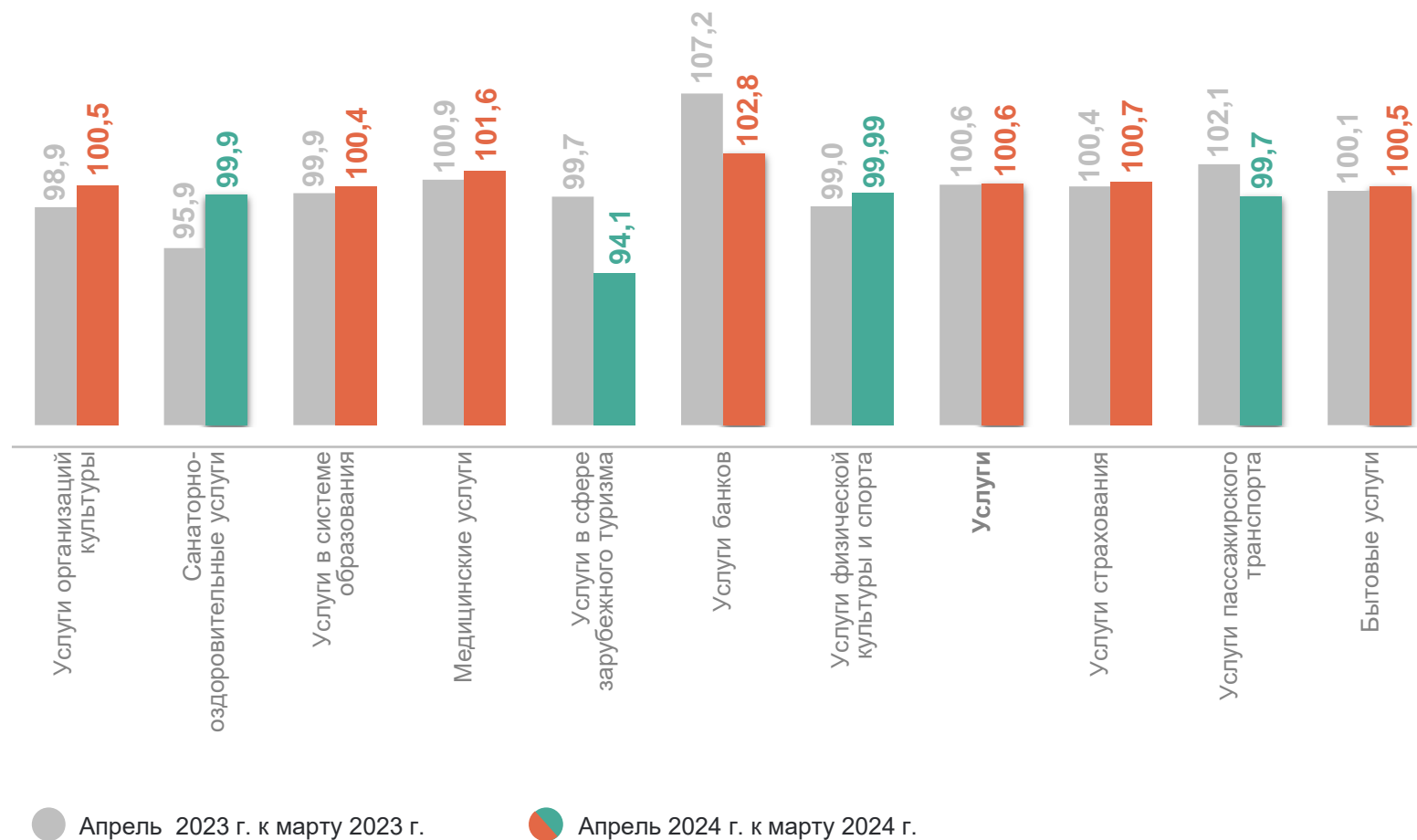
в % к предыдущему месяцу



# ИНДЕКСЫ ПОТРЕБИТЕЛЬСКИХ ЦЕН НА ОТДЕЛЬНЫЕ ГРУППЫ УСЛУГ


ПЕТРОСТАТ

в % к предыдущему месяцу



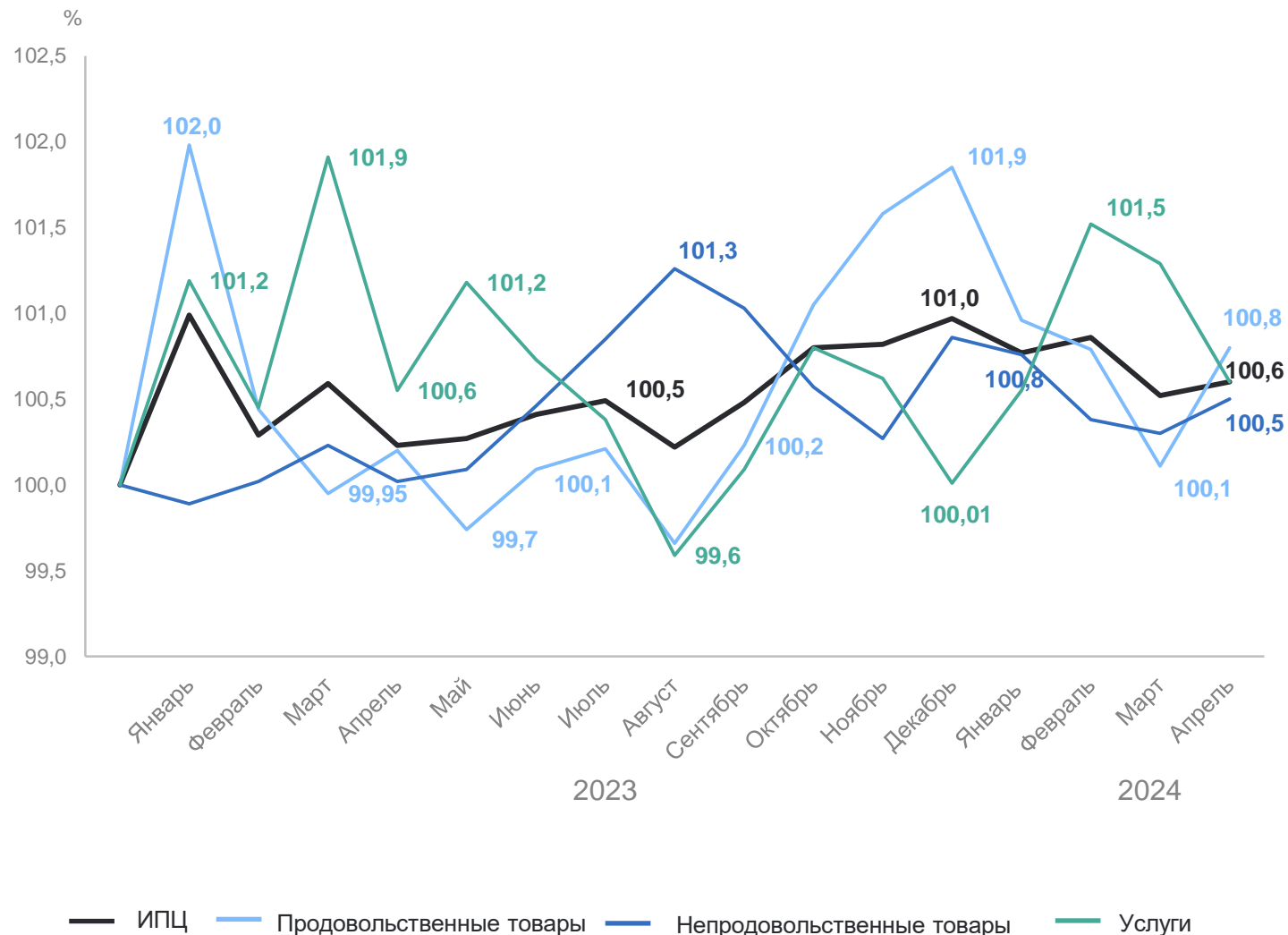
# 3

## Динамика индексов потребительских цен



# ГРАФИК ДИНАМИКИ ИНДЕКСОВ ПОТРЕБИТЕЛЬСКИХ ЦЕН в % к предыдущему месяцу

ПЕТРОСТАТ



<b>ИПЦ</b>	<b>100,6</b>
Продовольственные товары	<b>100,8</b>
Непродовольственные товары	<b>100,5</b>
Услуги	<b>100,6</b>